



ТЕРРИТОРИАЛЬНЫЙ ОРГАН ФЕДЕРАЛЬНОЙ СЛУЖБЫ
ГОСУДАРСТВЕННОЙ СТАТИСТИКИ
ПО НОВОСИБИРСКОЙ ОБЛАСТИ

Оперативные итоги естественного движения населения и здравоохранения Новосибирской области



за январь – декабрь 2022 года



ТЕРРИТОРИАЛЬНЫЙ ОРГАН ФЕДЕРАЛЬНОЙ
СЛУЖБЫ ГОСУДАРСТВЕННОЙ СТАТИСТИКИ
ПО НОВОСИБИРСКОЙ ОБЛАСТИ

Оперативные итоги естественного движения населения и здравоохранения

Новосибирской области

за январь – декабрь 2022 года

- 01 ПОКАЗАТЕЛИ ЕСТЕСТВЕННОГО ДВИЖЕНИЯ НАСЕЛЕНИЯ
- 02 ПОКАЗАТЕЛИ РОЖДАЕМОСТИ
- 03 ПОКАЗАТЕЛИ СМЕРТНОСТИ
- 04 ПОКАЗАТЕЛИ БРАЧНОСТИ
- 05 ПОКАЗАТЕЛИ РАЗВОДИМОСТИ
- 06 ЗАБОЛЕВАЕМОСТЬ НАСЕЛЕНИЯ ОТДЕЛЬНЫМИ
ИНФЕКЦИОННЫМИ ЗАБОЛЕВАНИЯМИ

* Ежемесячные данные оперативной статистики





ПОКАЗАТЕЛИ ЕСТЕСТВЕННОГО ДВИЖЕНИЯ НАСЕЛЕНИЯ

ЗА ЯНВАРЬ – ДЕКАБРЬ 2022 ГОДА

человек

-11,6

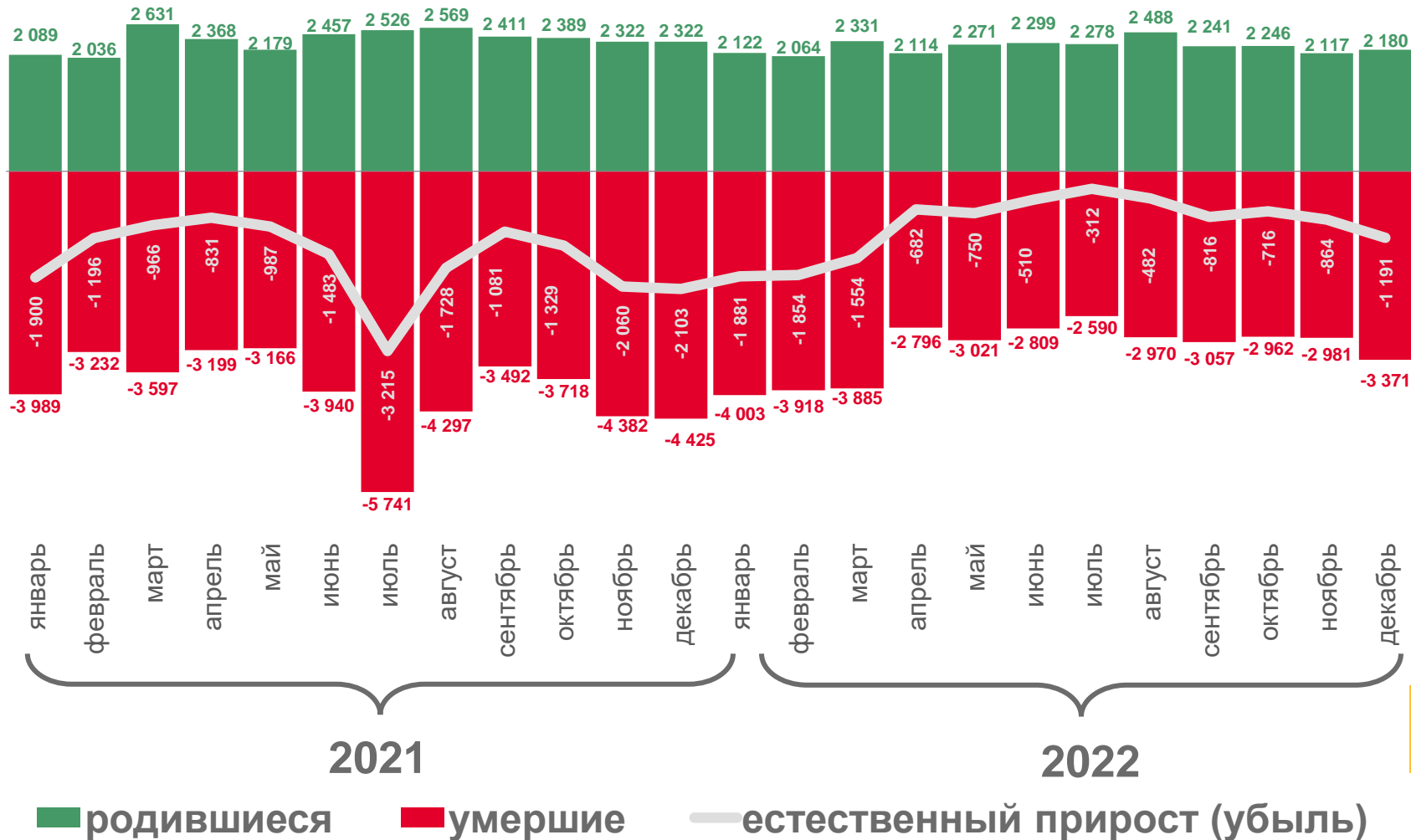
тыс. человек

Естественный прирост/убыль населения

в расчете на 1000 человек населения

-4,2‰

Коэффициент естественного прироста/убыли населения





ЧИСЛО ЗАРЕГИСТРИРОВАННЫХ РОДИВШИХСЯ

человек

ЗА ЯНВАРЬ – ДЕКАБРЬ 2022 ГОДА

тыс. человек
26,8

Число зарегистрированных родившихся

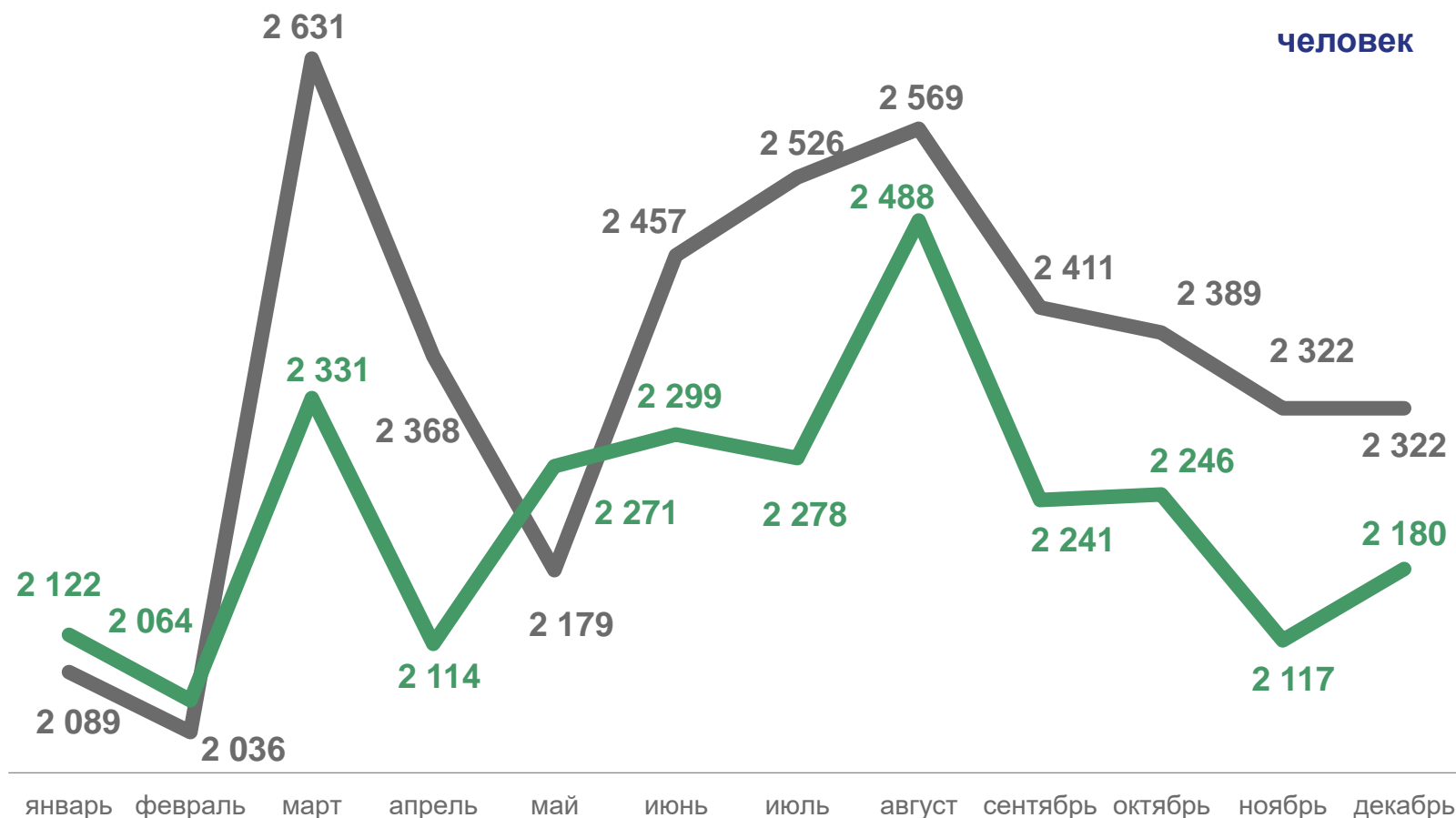
в расчете на 1000 человек населения

9,6‰

Коэффициент рождаемости

-5,9%

Изменение коэффициента к январю – декабрю 2021 года



2022

2021





КОЭФФИЦИЕНТ РОЖДАЕМОСТИ НА 1000 ЧЕЛОВЕК НАСЕЛЕНИЯ

ЗА ЯНВАРЬ – ДЕКАБРЬ 2022 ГОДА

Муниципальные районы и городские округа с наибольшими и наименьшими значениями показателя

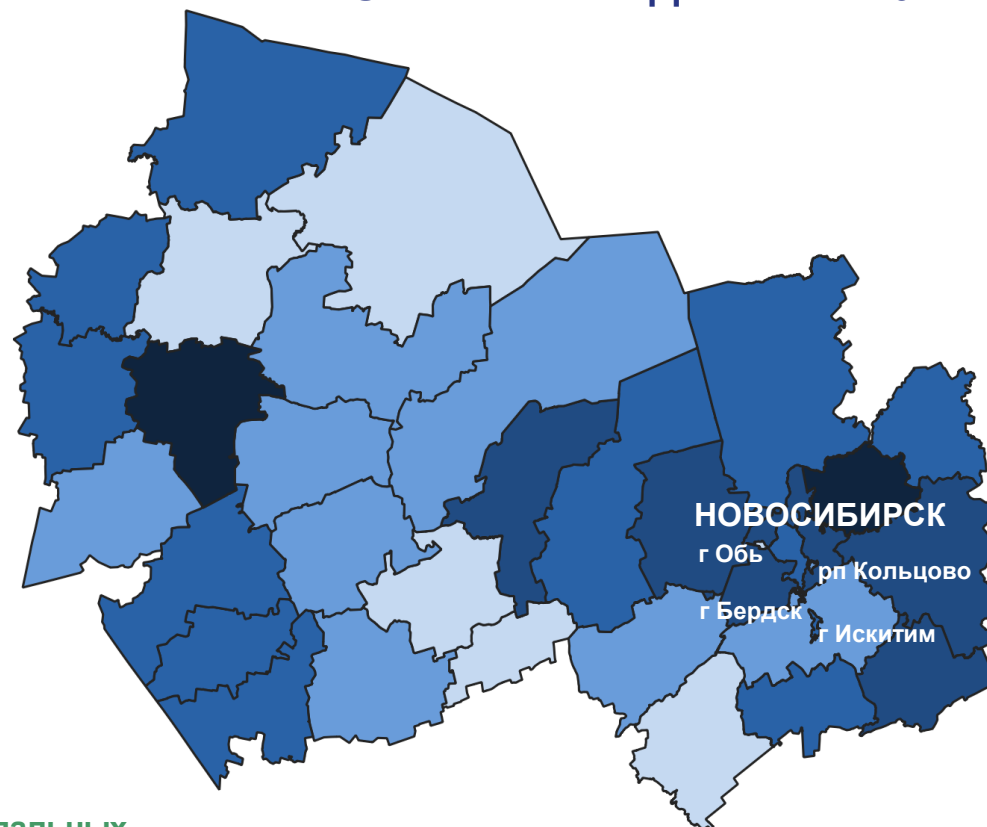


22 муниципальных образований

Значение показателя меньше, чем по области

13 муниципальных образований

Значение показателя равно или больше, чем по области





ЧИСЛО ЗАРЕГИСТРИРОВАННЫХ УМЕРШИХ

ЗА ЯНВАРЬ – ДЕКАБРЬ 2022 ГОДА

38,4 тыс. человек

Число зарегистрированных умерших

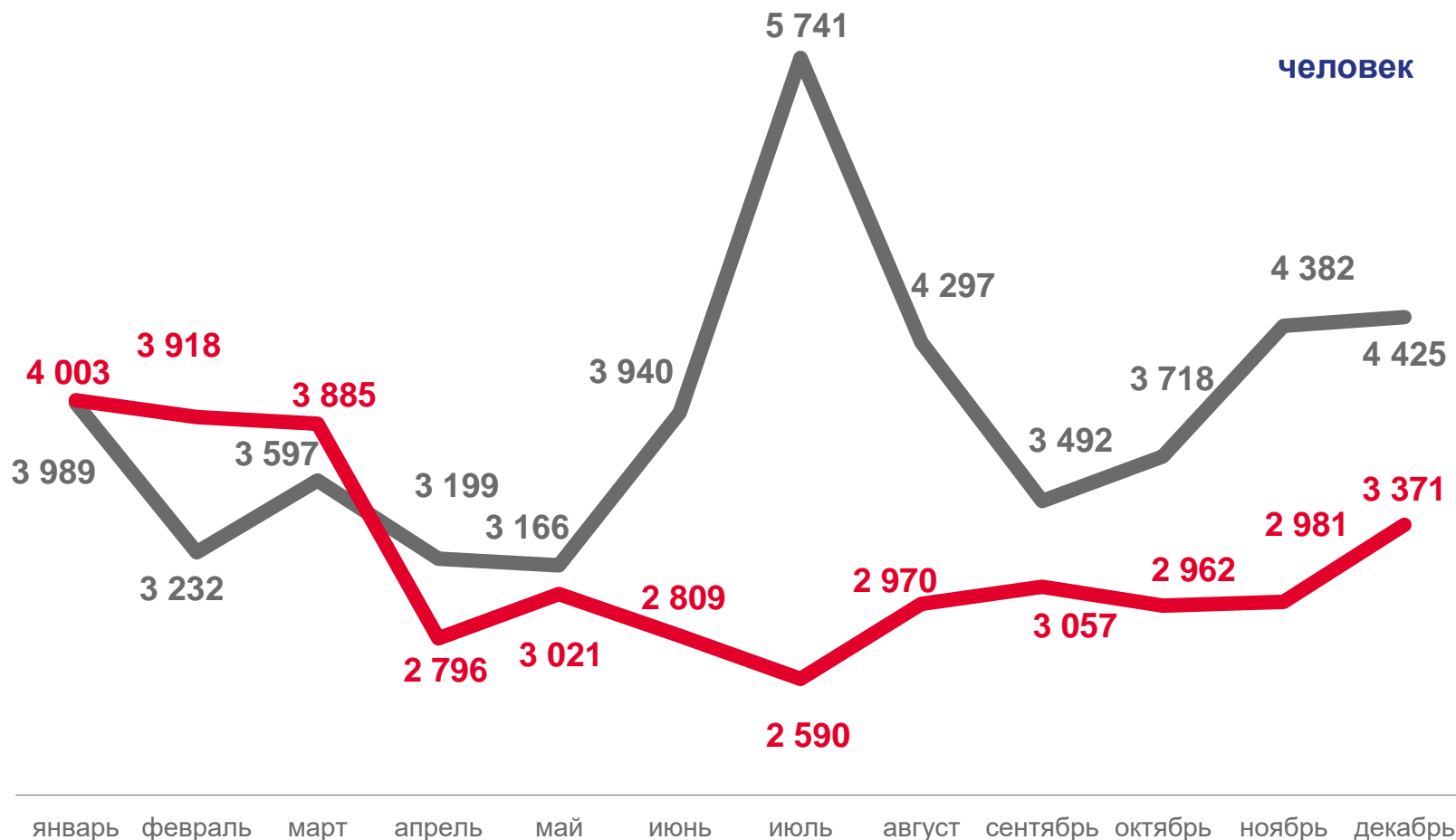
в расчете на 1000 человек населения

13,8‰

Коэффициент смертности

-18,8%

Изменение коэффициента к январю – декабрю 2021 года



2022

2021



1000 чел.



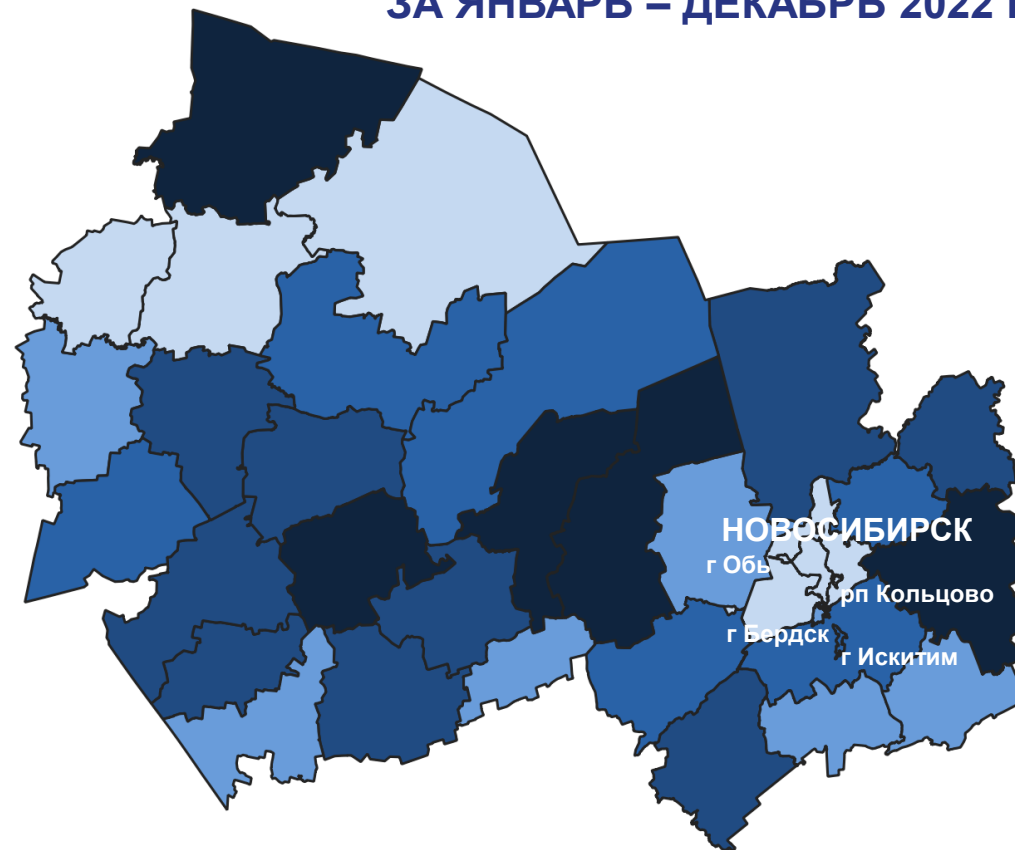
КОЭФФИЦИЕНТ СМЕРТНОСТИ НА 1000 ЧЕЛОВЕК НАСЕЛЕНИЯ

ЗА ЯНВАРЬ – ДЕКАБРЬ 2022 ГОДА


Муниципальные районы и городские округа с наибольшими и наименьшими значениями показателя



4 муниципальных образования
Значение показателя **меньше**, чем по области



31 муниципальное образование
Значение показателя **больше**, чем по области





ЧИСЛО ЗАРЕГИСТРИРОВАННЫХ БРАКОВ

ЗА ЯНВАРЬ – ДЕКАБРЬ 2022 ГОДА

22,5

тыс. браков

Число зарегистрированных браков

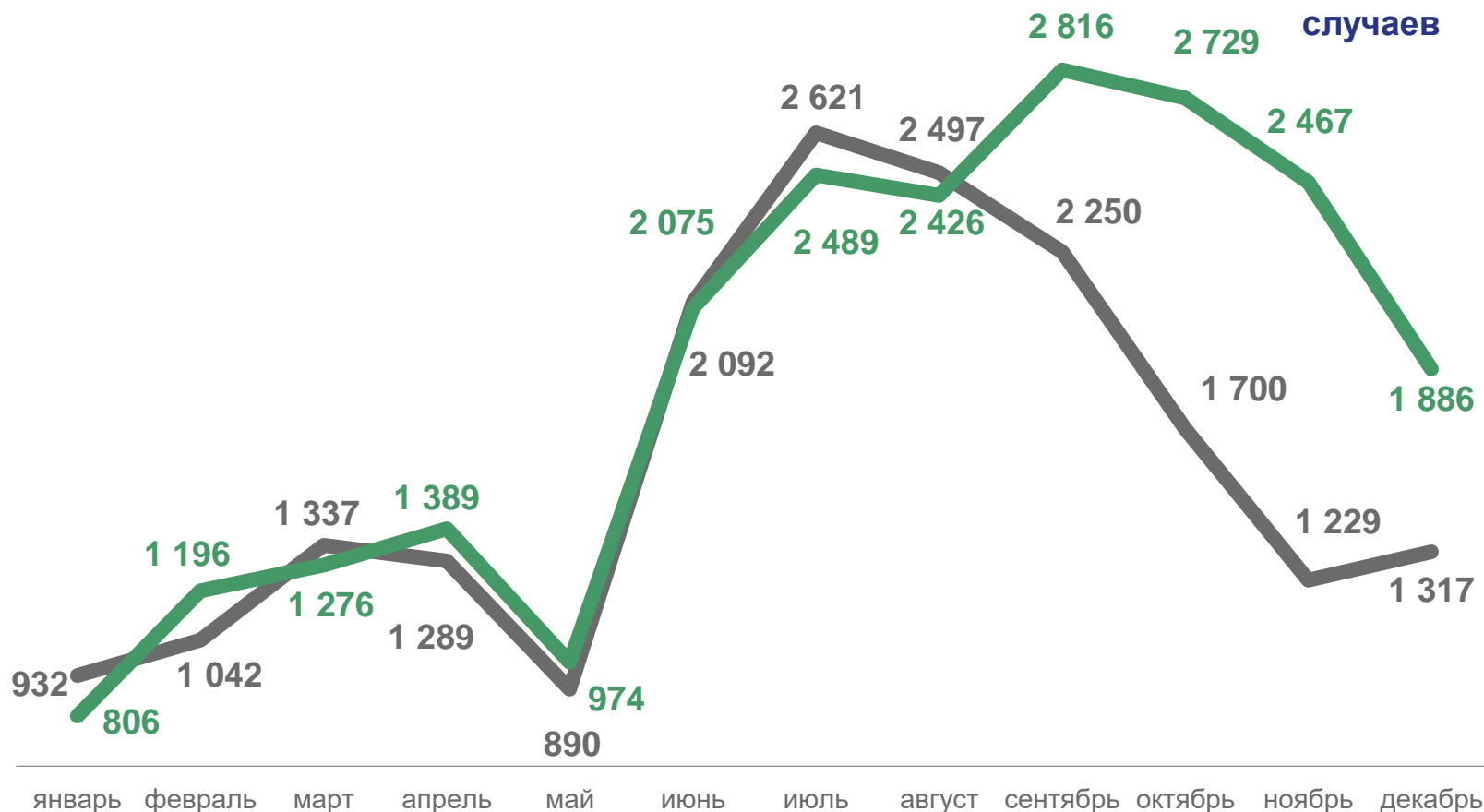
в расчете на 1000 человек населения

8,1%

Коэффициент брачности

+17,4%

Изменение коэффициента к январю – декабрю 2021 года



2022

2021





КОЭФФИЦИЕНТ БРАЧНОСТИ НА 1000 ЧЕЛОВЕК НАСЕЛЕНИЯ


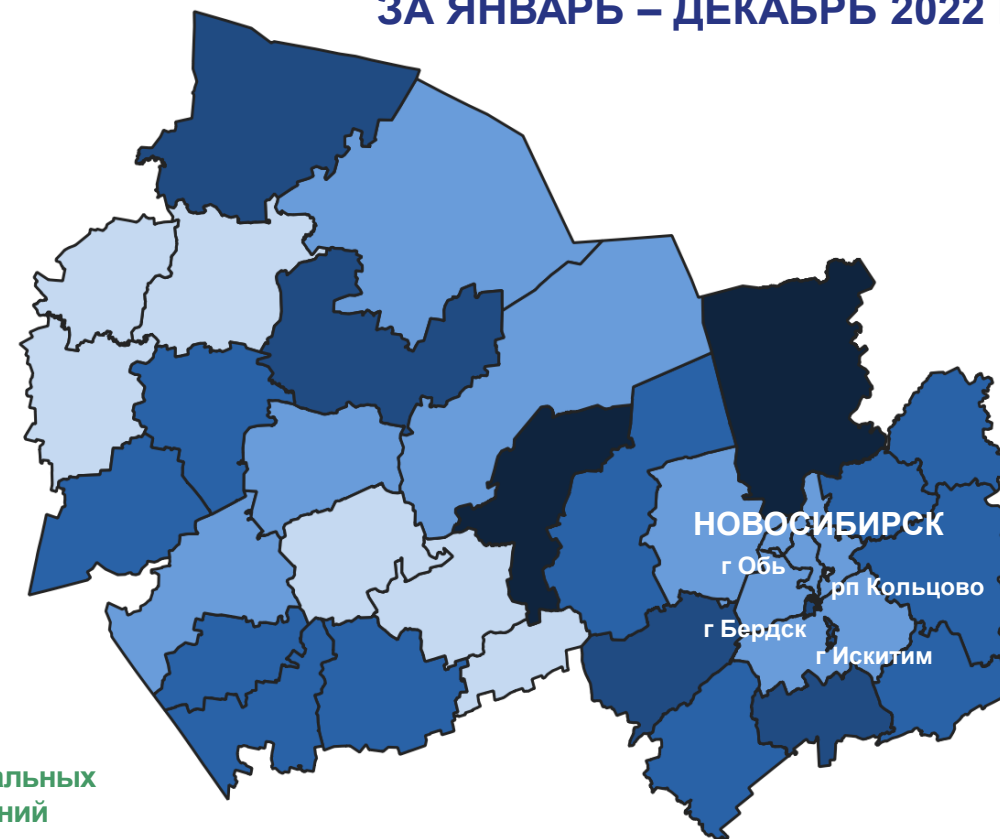
ЗА ЯНВАРЬ – ДЕКАБРЬ 2022 ГОДА

Муниципальные районы и городские округа с наибольшими и наименьшими значениями показателя



16 муниципальных образований
Значение показателя **меньше**, чем по области

19 муниципальных образований
Значение показателя **равно или больше**, чем по области





ЧИСЛО ЗАРЕГИСТРИРОВАННЫХ РАЗВОДОВ

ЗА ЯНВАРЬ – ДЕКАБРЬ 2022 ГОДА

13,9

тыс. разводов

Число зарегистрированных разводов

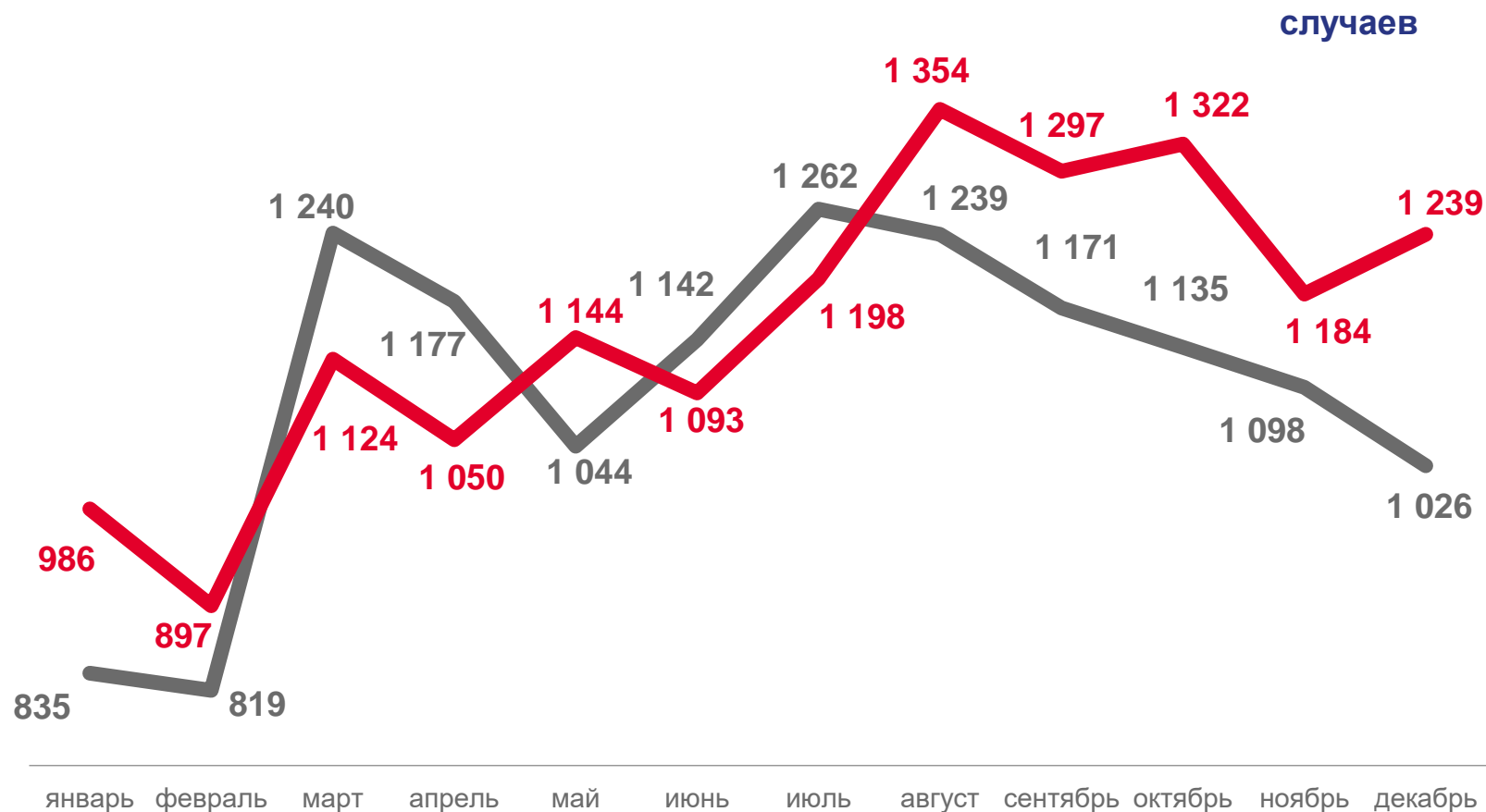
5,0‰

в расчете на 1000 человек населения

Коэффициент разводимости

+4,2%


Изменение коэффициента к январю – декабрю 2021 года



2022

2021

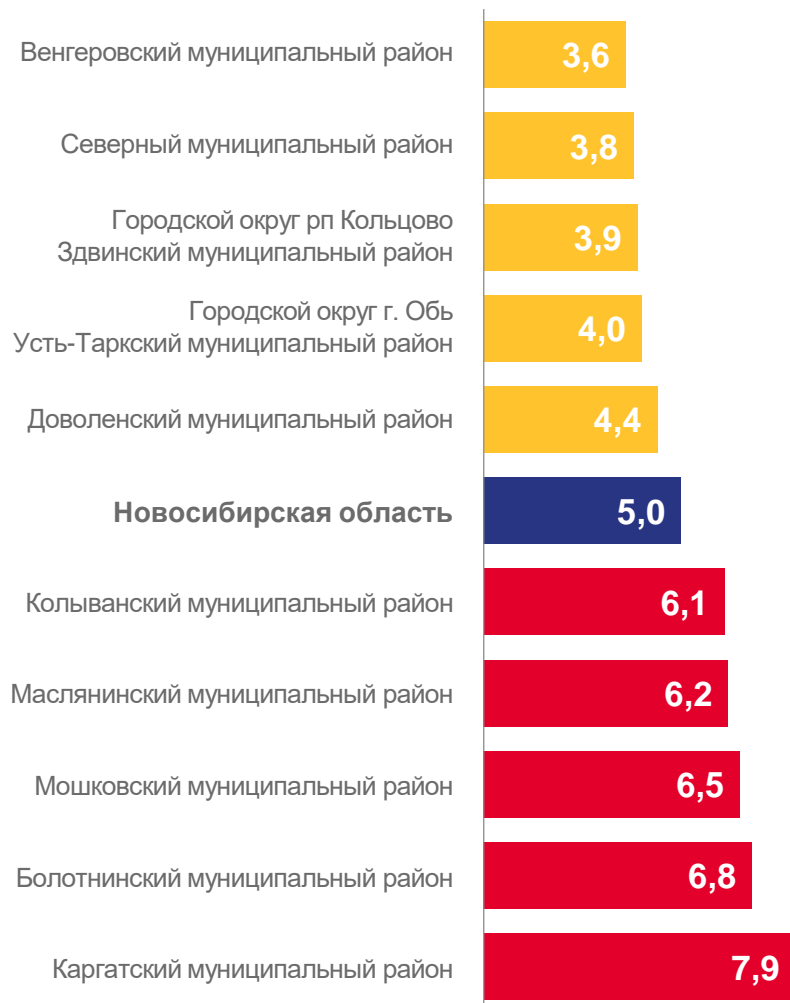




КОЭФФИЦИЕНТ РАЗВОДИМОСТИ НА 1000 ЧЕЛОВЕК НАСЕЛЕНИЯ


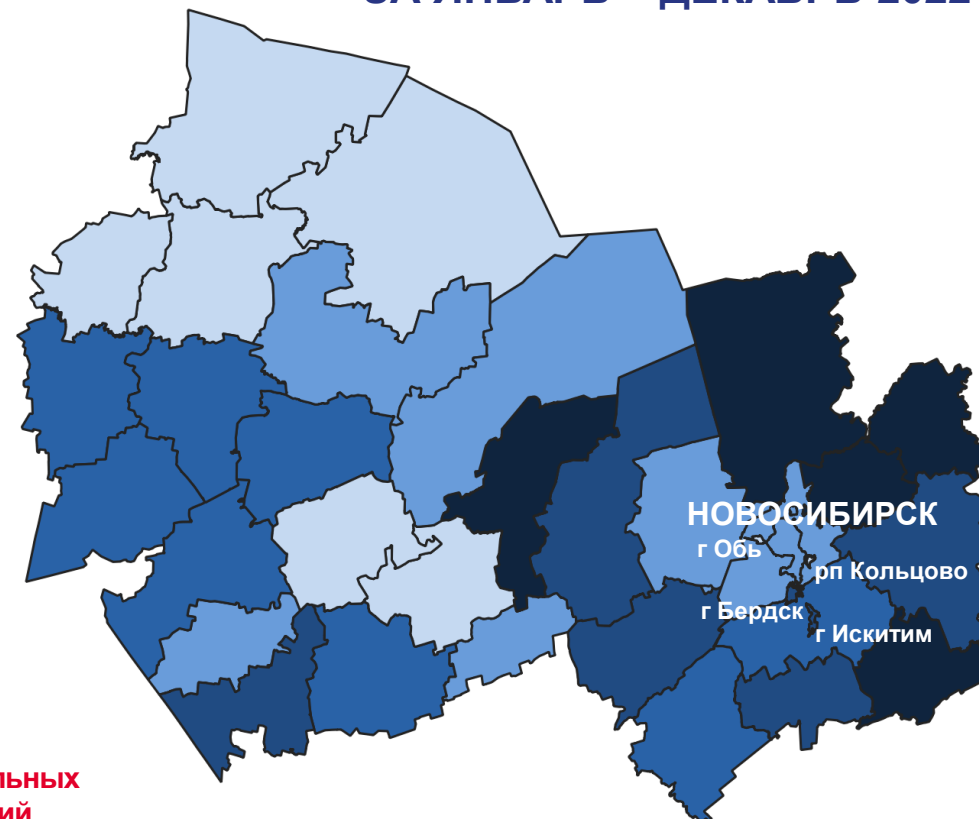
ЗА ЯНВАРЬ – ДЕКАБРЬ 2022 ГОДА

Муниципальные районы и городские округа с наибольшими и наименьшими значениями показателя



12 муниципальных образований
Значение показателя **меньше**, чем по области

23 муниципальных образований
Значение показателя **равно или больше**, чем по области





ЗАБОЛЕВАЕМОСТЬ НАСЕЛЕНИЯ ОТДЕЛЬНЫМИ ИНФЕКЦИОННЫМИ ЗАБОЛЕВАНИЯМИ ПО ДАННЫМ РОСПОТРЕБНАДЗОРА НОВОСИБИРСКОЙ ОБЛАСТИ

ЗА ЯНВАРЬ – ДЕКАБРЬ, СЛУЧАЕВ

2021 ГОД

2022 ГОД



КИШЕЧНЫЕ ИНФЕКЦИИ

острые кишечные инфекции
сальмонеллезные инфекции

13 094

17 006



414

455



ОСТРЫЕ ГЕПАТИТЫ (А, В, С)

43

99



ОСТРЫЕ РЕСПИРАТОРНО-ВИРУСНЫЕ ИНФЕКЦИИ

острые инфекции верхних дыхательных путей
грипп

985 791

1 045 236



177

893



СОЦИАЛЬНО ЗНАЧИМЫЕ БОЛЕЗНИ

Туберкулез (впервые выявленный)

1 500

1 448



Сифилис (впервые выявленный)

409

547



Гонококковая инфекция

250

345

ВИЧ

1 865

1 995



Педикулез

426

421

